



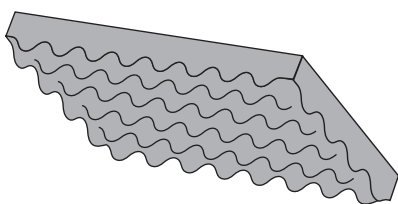
**SPUGNA PRE-CUBETTATA NEL FONDO  
E SPUGNA A CONI NEL COPERCHIO.**

La spugna pre-cubettata permette di creare alloggiamenti su misura per qualsiasi tipo di oggetto da contenere.

**PRE-CUBED FOAM IN THE BOTTOM  
AND CONVOLUTED FOAM IN THE LID.**

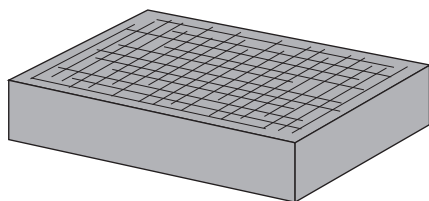
The pre-cubed foam allows the user to tailor the insert to their own individual requirement.

**FOAM.MUB78**



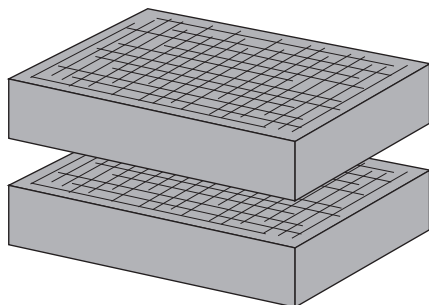
1 strato di spugna a cono per il coperchio  
1 lid convoluted foam layer

Dimensioni   Dimension (mm)		
Lunghezza   Length	Larghezza   Width	Spessore   Thickness
780	410	25



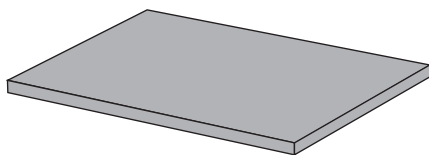
1 strato di spugna pre-cubettata per il fondo  
1 bottom precubed foam layer

Dimensioni   Dimension (mm)		
Lunghezza   Length	Larghezza   Width	Spessore   Thickness
780	410	60



2 strati di spugna pre-cubettata per il fondo (2 pz.)  
2 bottom precubed foam layers (2 pcs.)

Dimensioni   Dimension (mm)		
Lunghezza   Length	Larghezza   Width	Spessore   Thickness
775	400	60



1 strato di spugna liscia per il fondo  
1 bottom plain foam layer

Dimensioni   Dimension (mm)		
Lunghezza   Length	Larghezza   Width	Spessore   Thickness
720	380	40